

Apr. 29, 25

FX	昨收盤	最高	最低	前收盤
USD-TWD	32.465	32.540	32.450	32.526
USD-JPY	142.01	143.89	141.99	143.67
USD-KRW	1436.9	1446.9	1434.7	1437.4
EUR-USD	1.142	1.1425	1.133	1.1365
GBP-USD	1.3441	1.3444	1.3280	1.331
AUD-USD	0.6431	0.6435	0.6368	0.6395
USD-CNH	7.2846	7.3026	7.2828	7.2885

MONEY & BOND	收盤價 %	漲跌
NTD O/N	0.8250	0.0030
TAIBOR 3M	1.6790	0.0000
TAIBOR 6M	1.7111	0.0000
NTD 5Y 公債	1.4700	0.0150
NTD 10Y 公債	1.5830	-0.0120
CNH HIBOR 1W	1.7230	0.0820
CNH HIBOR 2W	1.7690	-0.0010
USD CMS (IRS 備用利率) 2Y	3.8380	-0.0249
USD CMS (IRS 備用利率) 5Y	3.8300	-0.0479
USD CMS (IRS 備用利率) 10Y	4.0582	0.0000
USD CMS (IRS 備用利率) 30Y	4.1718	0.0000
SOFR O/N	4.3300	0.0000
SOFR 1M	4.3218	0.0000
SOFR 3M	4.2804	0.0000
SOFR CMS 2Y	3.5510	-0.0250
SOFR CMS 5Y	3.5430	-0.0480
SOFR CMS 10Y	3.7720	-0.0550
SOFR CMS 30Y	3.8860	-0.0590
USD 2Y BOND	3.6930	-0.0552
USD 10Y BOND	4.2080	-0.0271
USD 30Y BOND	4.6820	-0.0187

STOCK	收盤價	漲跌	%
紐約道瓊	40227.59	114.09	0.28
NASDAQ	17366.13	-16.81	-0.10
德國 DAX	22271.67	29.22	0.13
日經 225	35839.99	134.25	0.38
台灣加權	20034.41	161.68	0.81

COMMODITY	收盤價	漲跌	%
布蘭特原油	65.86	-1.01	-1.51
黃金	3343.98	24.26	0.73

註:1.資料來源: Bloomberg, LSEG

註:2.美元 IRS 為前日報價非 Fixing 值

World Focus

➤ 美國財政部長貝森特周一表示，美國的許多主要貿易夥伴都提出了“非常好的”建議以避免美國徵收關稅，而印度很可能成為首批與美國簽署貿易協議的國家之一；另外，俄羅斯總統普丁宣布，俄烏戰爭將在 5 月停火三天。

Economic Indicators

上日(4/28)已公佈

國家	時間	指標	本期/預估	前值
西班牙	15:00	1Q25 失業率	11.36%	10.61%
西班牙	15:00	3月零售銷售 YOY	3.6%	3.6%

今日(4/29)將公佈

國家	時間	指標	本期/預估	前值
美國	22:00	4月消費者信心指數	87.0	92.9
美國	22:00	3月 JOLTS 職位空缺	7.500M	7.568M

Daily Strategies
FX
➤ USD-TWD

受惠於出口商拋匯實需強勁，加上台股反彈突破兩萬點關口激勵，令周一台幣終場以收升作結；有鑑於美中關稅談判當前仍無實質進展，加上國際美元大跌影響，市場樂觀情緒升溫，這對台幣來說不是個壞事，不排除台幣今日或有短多可能。

➤ USD-JPY

受到美國 10 年期指標債殖利率跌破年線影響，美元兌日圓走勢下行、匯價現暫於 142.2 點位附近游走；有鑑於美中貿易談判訊息不一致影響，部分投資人仍採取“賣出美國”策略，日圓多方氣焰趁勢抬頭，估美元-日圓交易今日將介於 141.8~142.7

➤ EUR-USD

因市場對美國經濟前景缺乏信心，川普引發了對美元資產信心造成動搖，使歐元成為資金避風港，令歐元兌美元重返至 1.14 關口之上；惟投資人正在聚焦歐洲央行 6 月更新的通膨預測，以研判 ECB 降息節奏，這將使歐元漲勢的預期有所降溫，估歐元-美元交易今日將介於 1.137~1.144 間。

➤ USD-CNH

因人民幣最困難的時候基本上已經過去，後續若有實質性利好消息，就可讓人民幣具備有反彈的空間，令美元兌離岸人民幣匯率續回落至 7.29 價位以下；儘管近期中美關稅戰似有緩和跡象，但是當前仍缺乏雙方釋出談和的跡象，估人民幣匯價短線將難以擺脫目前區間震盪模式。

USD/TWD、USD/JPY – By 外匯分析師(CSIA)劉家瑜

EUR/USD、USD/CNH – By 陳有忠。

請參考本報告末頁之免責聲明

➤ FX Market

台幣 台幣兌美元收小升，台股回穩出口商逢月底美元賣壓偏強

➤ 台幣兌美元周一收盤小升。台股走勢回穩，且逢月底出口商的美元賣壓相對強勁，短期內有望推動台幣小幅趨升，但不致急升；台幣終場收 32.465；成交量 12.31 億美元。

外幣 美元在重磅數據出爐前全線下跌，關稅不確定性猶在

➤ 美元全線下滑，投資者謹慎等待美國貿易政策的進一步消息，並準備迎接一周密集的經濟數據，這些數據可能初步表明美國總統特朗普的貿易戰是否正在產生影響。美元兌日圓下跌 1.1%，至 142.10，創下 4 月 10 日以來的最大單日跌幅。

人民幣 人民幣收創近一周新低，缺乏實質性利好短期料難擺脫區間模式

➤ 人民幣兌美元即期周一收創近一周新低；中間價則三連升至近三周高點，與路透預測偏離收窄至不足 800 點。近期中美關稅戰似有緩和跡象，但是當前缺乏實質性利好，匯價料難以擺脫區間震盪模式。

➤ Stock Market

台股 收創近一個月新高且收復兩萬點大關，短線有機會續攻見兩萬一

➤ 台股周一收漲 0.81% 並創近一個月新高。受美股四大指數上周五全面收高、中美關稅戰風險開始下降等激勵，台股在台積電領軍下開高收高，終場站穩於兩萬點之上；台灣加權股價指數終場收漲 0.81% 報 20,034.41 點；成交量 2,155 億台幣。

美股 漲跌互現，市場關注經濟數據和超大型股業績

➤ 美股標普 500 指數周一收盤基本持平，盤中走勢震盪，受超大型股拖累，投資者關注關鍵經濟數據和幾家大型美國企業盈利等幾個推動因素。道瓊斯工業指數上漲 114.09 點，或 0.28%，至 40,227.59 點；標普 500 指數上漲 3.54 點，或 0.06%，至 5,528.75 點；納斯達克指數下跌 16.81 點，或 0.10%，至 17,366.13 點。

➤ Money & Bond Market

台債 五年 114/4R 期殖利率微收升應是測盤，資金偏寬鬆氣氛中性偏多

➤ 台灣指標五年增額公債 114/4R 期發行前交易殖利率周一微收升；惟目前市場氛圍中性略偏多，該期券殖利率收升應只是在市場測盤，且僅成交 0.5 億台幣，較不具代表性。

台幣 月底短率區間偏跌，投資人轉抱現金避風頭銀行短錢去化壓力增

➤ 台灣金融業拆款利率周一多持平原地。由於這波股匯債市深受劇烈震盪洗禮，帶動資金轉進貨幣市場避風頭，疊加央行刻意營造寬鬆的流動性，令月底資金情勢偏鬆，短率走勢區間偏跌；隔夜銀行間拆款加權平均利率報 0.8250%。

美債 收益率回落至近三周低點，市場等待重磅數據

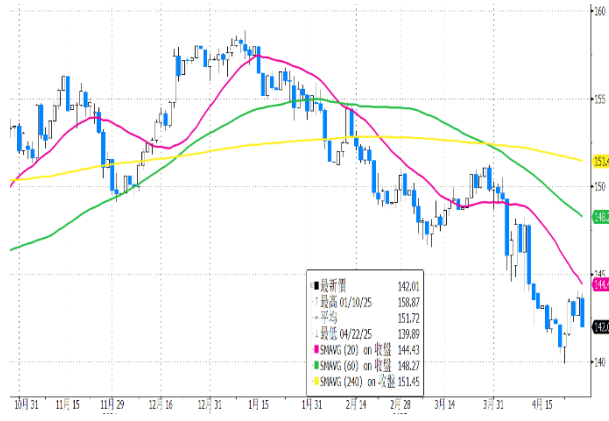
➤ 美債收益率回落至近三周低點，標誌著本月債券市場動盪得以局部修復。由於近期缺乏新的關稅消息，投資者將注意力集中在即將公布的經濟數據上，其中周五的就業報告尤為關鍵；美國 10 年期公債收益率報 4.208%。



USD-TWD



USD-JPY



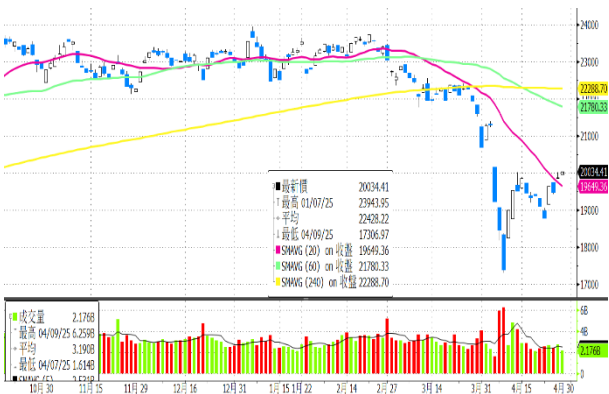
EUR-USD



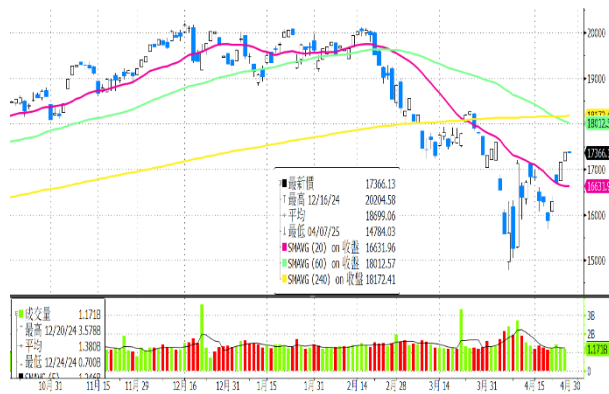
Taiwan & US 10Y Bond Yield



Taiwan Weighted Index



Nasdaq Composite Index



台新金控
Taishin Holdings

台新銀行金融市場事業總處 代表號：(02) 2326-8899

- | | | | | | |
|-----------|-----------|-----------|-----------|-----------|-----------|
| 郭松壽 #1168 | 黃士剛 #5159 | 謝明志 #1177 | 趙毓齡 #5178 | 陳育婷 #5172 | 曾榮健 #5182 |
| 葉小鳳 #5196 | 謝孟旺 #1120 | 陳煥良 #1184 | 蔡欣悅 #1182 | 鄧詠潔 #5160 | 湯振麒 #1152 |
| 黃信璋 #5186 | 姚洪雯 #5187 | 周慧琳 #5177 | 林書薰 #5185 | 王怡雯 #5190 | 李佳恬 #5161 |
| 洪定鈞 #5176 | 簡子均 #5173 | 陳九霖 #5181 | | | |

免責聲明:

本報告之意見或資訊由台新銀行根據特定日期之各項市場資訊加以整理、彙整及分析，僅供參考，所有資料均取自可靠來源及本公司研究人員之判斷，惟台新銀行並不保證其即時性、正確性及完整性，如有錯漏或疏失，台新銀行不負任何法律責任，並請勿視為買賣匯率或其他投資之建議、邀約、招攬、宣傳或推薦買賣等任何形式之表示。投資人應選擇適合自身風險承受度之投資標的並自行判斷相關之法律、稅務及會計之效果，投資人如參考本報告進行相關投資或交易，應自行承擔所有風險及盈虧。此外，未經本公司允許，不得複製、修改、散發或引用本報告內容。